

SÉRIE

**MEI**

Microempreendedor Individual

SEBRAE

**DECLARAÇÃO  
ANUAL**

SÉRIE

MEI

SEBRAE

## TEMAS

Conta Gov.br - selo ouro ou prata

Formalização

Alteração Cadastral

Inscrição Estadual

Impressão de Boleto

Relatório Mensal

Regularização da Situação Cadastral

Consulta de Localização - Campo Grande/MS

> Declaração Anual

Baixa do CNPJ

Parcelamento de Débitos

Impressão do Boleto de Parcelamento

# O CONHECIMENTO ESTÁ EM SUAS MÃOS

O Sebrae de Mato Grosso do Sul elaborou a Série MEI para lhe ajudar a realizar os processos operacionais de sua empresa. Para cada dúvida, uma cartilha. Aproveite!

## ATENÇÃO:



Uma das obrigações do Microempreendedor Individual é prestar contas de seu faturamento bruto entregando a declaração anual.

**Importante:** Faturamento Bruto é o valor total das vendas de mercadorias e prestação de serviço sem deduzir nenhuma despesa.

## FIQUE ATENTO:



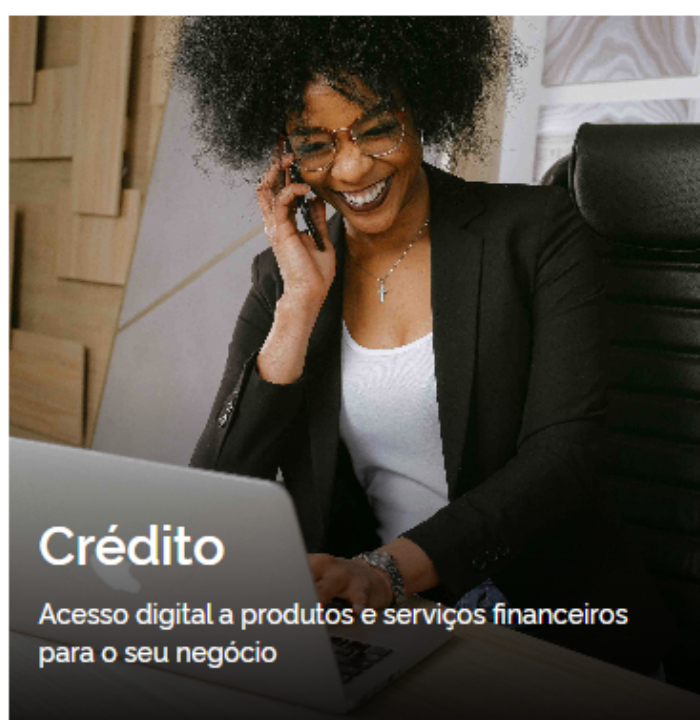
Antes de entregar a declaração anual, preencha os relatórios mensais de receitas brutas. Assim no início de cada ano, basta somar os valores mensais para saber o valor total a ser declarado. O prazo para envio da declaração é até o dia **31 de maio de todo ano**.

1

Acesse o site [www.gov.br/empresas-e-negocios/pt-br](http://www.gov.br/empresas-e-negocios/pt-br).

2

Clique em **Empreendedor**.



3

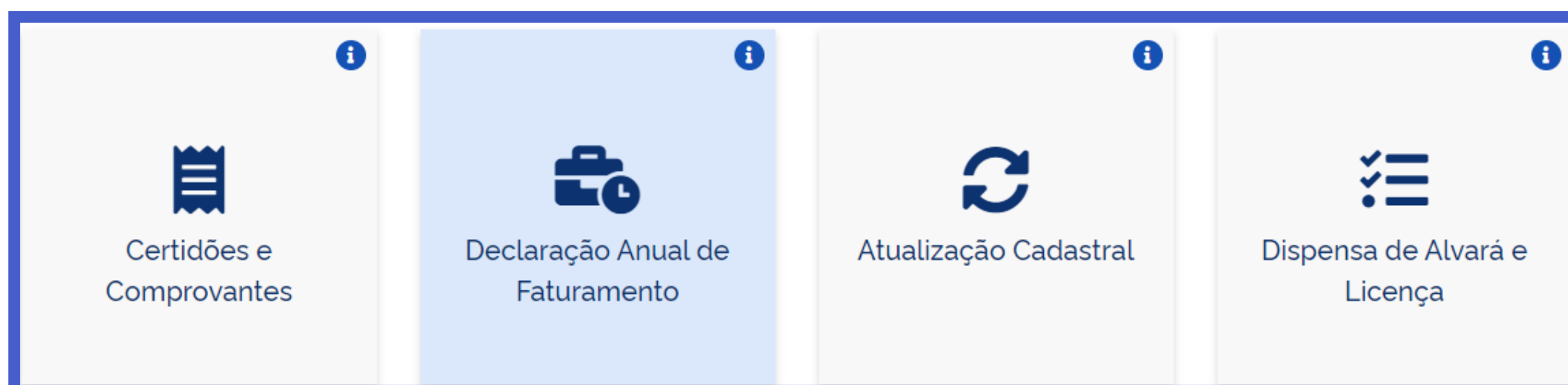
Em seguida clique em **Já sou MEI**.

## Bem-vindo, empreendedor



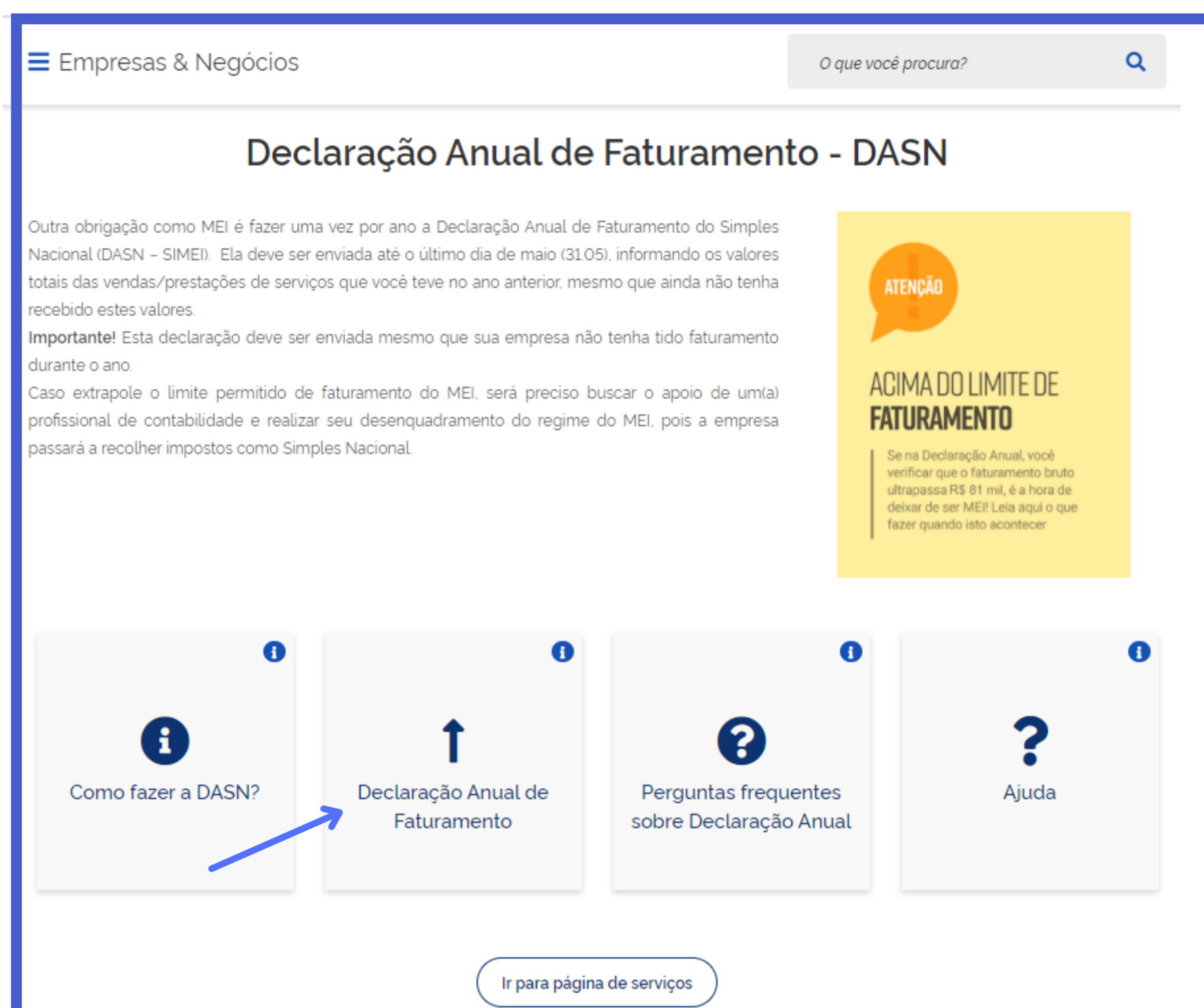
4

Clique no botão **Declaração Anual de Faturamento**.



5

Clique novamente no botão **Declaração Anual de Faturamento**.



6

Agora digite o nº do seu CNPJ e clique em **Continuar**.

Olá MEI! Informe o seu **CNPJ completo** para iniciar a sua declaração anual.

CNPJ

**Continuar**

Protegido por hCaptcha  
[Política de Privacidade](#) e [Termos de Serviço](#)

7

Selecione o ano que deseja entregar a declaração e em seguida clique em **Continuar**.

Declarar/Retificar

Ajudar

Sair

CNPJ: Razão Social:

**Declarar/Retificar**

**Iniciar** Preencher Resumo Conclusão

Ano calendário: Seleccione o ano calendário

Tipo da Declaração: -

Situação especial:  Extinção

Informe a data da baixa do CNPJ: DD/MM/AAAA

**Continuar**

8

Digite os valores de Receita de comércio e indústria ou de serviços. Depois informe se teve ou não funcionário. Em seguida clique em **Continuar**.

### Declarar/Retificar

✓ Iniciar → ● **Preencher** → ● Resumo → ● Conclusão

Informe o valor da receita bruta anual

Receita de comércio e indústria: <input type="text" value="81.000,00"/> <small>(Inclua também receitas de transporte intermunicipal e interestadual e fornecimento de refeições.)</small>	Receita de prestação de serviços: <input type="text" value="0,00"/> <small>(Exceto transporte intermunicipal e interestadual. Inclua também receitas de locação e demais receitas da atividade sem incidência de ICMS e ISS)</small>
---	--

Receita Bruta Total:

Possuiu empregado durante o período abrangido pela declaração:  Sim  Não

[Voltar](#) [Continuar](#)

**Observe os campos:** Um refere-se ao valor de atividades de comércio, indústria e transporte. O outro campo refere-se ao valor de serviços. Caso você tenha apenas uma dessas atividades, preencha o valor em um campo apenas e no outro digite 0.

Clique no botão **Transmitir** para enviar a declaração. Esta tela mostra a relação das parcelas apuradas no ano e a coluna Valor Pago indica os pagamentos efetuados. Caso não conste valor, significa que a parcela está em aberto.

Valores apurados						
Valores Apurados importados da aplicação PGMEI.						
PA	Benefício INSS	INSS	ICMS	ISS	Valor Apurado	Valor Pago
Janeiro/2021	Não	R\$ 55,00	R\$ 1,00	-	R\$ 56,00	R\$ 56,00
Fevereiro/2021	Não	R\$ 55,00	R\$ 1,00	-	R\$ 56,00	R\$ 56,00
Março/2021	Não	R\$ 55,00	R\$ 1,00	-	R\$ 56,00	R\$ 56,00
Abril/2021	Não	R\$ 55,00	R\$ 1,00	-	R\$ 56,00	R\$ 56,00
Maió/2021	Não	R\$ 55,00	R\$ 1,00	-	R\$ 56,00	R\$ 56,00
Junho/2021	Não	R\$ 55,00	R\$ 1,00	-	R\$ 56,00	R\$ 56,00
Julho/2021	Não	R\$ 55,00	R\$ 1,00	-	R\$ 56,00	R\$ 56,00
Agosto/2021	Não	R\$ 55,00	R\$ 1,00	-	R\$ 56,00	R\$ 56,00
Setembro/2021	Não	R\$ 55,00	R\$ 1,00	-	R\$ 56,00	R\$ 56,00
Outubro/2021	Não	R\$ 55,00	R\$ 1,00	-	R\$ 56,00	R\$ 56,00
Novembro/2021	Sim	-	R\$ 1,00	-	R\$ 1,00	R\$ 1,00
Dezembro/2021	Não	R\$ 55,00	R\$ 1,00	-	R\$ 56,00	R\$ 56,00

[Voltar](#) [Transmitir](#)

Em seguida aparecerá uma confirmação que sua Declaração foi transmitida. Clique em **Imprimir**.



## DICA:



Aconselhamos que você guarde o recibo da entrega da Declaração Anual junto com os relatórios mensais, notas fiscais de compra, notas fiscais emitidas e também os boletos pagos do ano.

## ATENÇÃO:



Se a declaração for entregue fora do prazo haverá incidência de multa, e o boleto da multa será impresso junto com o recibo da declaração. Se o pagamento não for feito até o vencimento será necessário procurar a RFB para reimpressão com nova data.

## SOLUÇÕES SEBRAE

O Sebrae tem muitos treinamentos para você aprender a gerenciar melhor sua empresa, desenvolver suas habilidades de liderança, conhecimentos em finanças e muito mais. O Sucesso é o seu destino? O Sebrae tem o caminho. Acesse – [www.ms.sebrae.com.br](http://www.ms.sebrae.com.br) ou ligue 0800 570 0800.

 /Sebrae.MSul

 /sebraems

 [ms.agenciasebrae.com.br](http://ms.agenciasebrae.com.br)

REALIZAÇÃO



**0800 570 0800 / [ms.sebrae.com.br](http://ms.sebrae.com.br)**